

給与計算システム

給与奉行V ERP11

機能アップガイド

Ver.4.12

《改正情報》	
国外扶養親族の扶養控除の見直しに伴い、源泉徴収票の出力内容の改正に対応	2
退職手当等を有する配偶者・扶養親族の情報を入力し、給与支払報告書に出力可能	3
令和4年入居の住宅ローン控除の改正に対応	4
《機能追加》	
所得金額調整控除の適用を受けられるかの判定方法を強化	6
前職の源泉徴収票データをダウンロード可能 ＜『年末調整申告書クラウド』をお使いの場合＞	7
住民票住所を『年末調整申告書クラウド』に連携可能 ＜『年末調整申告書クラウド』と『人事奉行』をお使いの場合＞	7
退職して7年経過した社員の個人番号（マイナンバー）を削除可能	7
電子申請した際に提出先から届く「お知らせ」を保存可能	7
退職以外で雇用保険の資格を喪失した場合でも電子申請可能	7
[明細書照会状況確認]メニューで、空欄の状況を確認可能 ＜『給与明細電子化クラウド』をお使いの場合＞	8
[法定調書設定]メニューの使用されなくなった項目を削除	8
搭載辞書を更新	8

《改正情報》

● 国外扶養親族の扶養控除の見直しに伴い、源泉徴収票の出力内容の改正に対応

国外扶養親族の扶養控除の見直しにより、非居住者である扶養親族の適用要件が変更されました。
 30歳以上70歳未満の場合は、留学生、障害者、38万円以上の送金がある場合だけ、扶養控除の対象となります。
 これに伴い、[年末調整]-[源泉徴収票]-[源泉徴収票]メニューの控除対象扶養親族の区分欄の出力が、以下のように変更されます。

表示	控除対象扶養親族の区分
空欄	居住者
01	非居住者（30歳未満又は70歳以上）
02	非居住者（30歳以上又は70歳未満、留学生）
03	非居住者（30歳以上又は70歳未満、障害者）
04	非居住者（30歳以上又は70歳未満、38万円以上送金）

※16歳未満の扶養親族が非居住者の場合は、区分欄には従来通り「〇」が出力されます。

上記に伴い、汎用データの年末調整データについて、令和5年以降の扶養親族の居住者区分の選択肢が、以下のように変更されます。

【令和4年以前】

項目名	受入記号	受入桁数	受入種別	備考
【家族情報】				
扶養親族 1～10 居住者区分	EFMD020	1	数字	0：居住者 1：非居住者 2人目以降の受入記号 EFMD120 EFMD220 EFMD320 EFMD420 EFMD520 EFMD620 EFMD720 EFMD820 EFMD920

【令和5年以降】

項目名	受入記号	受入桁数	受入種別	備考
【家族情報】				
扶養親族 1～10 居住者区分	EFMD020	1	数字	0：居住者 1：非居住者（30歳未満又は70歳以上） 2：非居住者（30歳以上70歳未満、留学） 3：非居住者（30歳以上70歳未満、障害者） 4：非居住者（30歳以上70歳未満、38万円以上の支払） 2人目以降の受入記号 EFMD120 EFMD220 EFMD320 EFMD420 EFMD520 EFMD620 EFMD720 EFMD820 EFMD920

《 関連メニュー 》

- ・ [年末調整]-[年末調整処理]-[年末調整処理]メニュー
- ・ [年末調整]-[源泉徴収票]-[源泉徴収票]メニュー
- ・ [随時処理]-[汎用データ作成]-[年末調整データ作成]-[年末調整データ作成]メニュー
- ・ [随時処理]-[汎用データ受入]-[年末調整データ受入]-[年末調整データ受入]メニュー

● 退職手当等を有する配偶者・扶養親族の情報を入力し、給与支払報告書に出力可能

扶養控除等（異動）申告書の住民税に関する事項の退職手当等を有する配偶者・扶養親族の情報を入力できるようになりました。

[年末調整処理]メニューの[家族・所得税]ページに[住民税に関する事項…]ボタンが表示されます。クリックすると[年末調整処理 - 住民税に関する事項]画面が開き、所得の見積額を入力できます。

※住民税については、退職所得を除いた所得の見積額を入力します。

なお、令和5年分以降の給与支払報告書（源泉徴収票）には、以下が出力されます。

○摘要欄に、該当する配偶者・扶養親族の名前の前に括弧書きの数字が付与され、「（退）氏名」と所得の見積額等の情報

○5人目以降の16歳未満の扶養親族の個人番号欄に、「（退）個人番号」

※5人目以降の16歳未満の扶養親族の個人番号欄は、画面には表示されません。

《 関連メニュー 》

- ・ [年末調整]-[年末調整処理]-[年末調整処理]メニュー
- ・ [年末調整]-[源泉徴収票]-[源泉徴収票]メニュー

令和4年入居の住宅ローン控除の改正に対応

令和4年度税制改正により、令和4年に入居した場合の住宅借入金等の年末残高の限度額、控除率および控除期間が、住宅の種類に応じて以下になります。

	住宅の種類	入居する年	借入限度額	控除率	控除期間
新築住宅 買取再販住宅	認定長期優良住宅 認定低炭素住宅	令和4年	5,000万円	0.7%	13年間
	ZEH水準省エネ住宅		4,500万円		
	省エネ基準適合住宅		4,000万円		
	上記以外（一般住宅）		3,000万円		
既存住宅	認定長期優良住宅 認定低炭素住宅 ZEH水準省エネ住宅 省エネ基準適合住宅	令和4年	3,000万円	0.7%	10年間
	上記以外（一般住宅）		2,000万円		

これに伴い、[年末調整処理]メニューの[税額控除]ページの控除額適用区分に「5：現行特別控除（特例居住用家屋）」「6：認定住宅等（特例認定住宅等）」「7：震災再取得等（特例居住用家屋）」が追加され、選択肢「3：認定住宅」から「3：認定住宅（等）」に変更されました。また、住宅の区分等が追加されました。住宅借入金等特別控除証明書の記載をもとに各区分を選択すると、住宅借入金等控除額が自動的に計算されます。

変更前	変更後（居住開始年月日が令和4年以降）
控除額適用区分	控除額適用区分
0：現行特別控除 2：特定増改築等 3：認定住宅 4：震災再取得等	0：現行特別控除 3：認定住宅（等） 4：震災再取得等 5：現行特別控除（特例居住用家屋） 6：認定住宅等（特例認定住宅等） 7：震災再取得等（特例居住用家屋）
—	住宅の区分等
—	00：非該当 01：中古住宅 02：特例居住用家屋 03：認定住宅・新築 04：認定住宅・買取再販 05：認定住宅・新築・特例認定住宅等 06：ZEH水準省エネ住宅・新築 07：ZEH水準省エネ住宅・買取再販 08：ZEH水準省エネ住宅・新築・特例認定住宅等 09：省エネ基準適合住宅・新築 10：省エネ基準適合住宅・買取再販 11：省エネ基準適合住宅・新築・特例認定住宅等

上記の住宅ローン控除の適用を受けた場合は、[年末調整]-[源泉徴収票]-[源泉徴収票]メニューの控除区分に、控除額適用区分と住宅の区分等にあわせて「住（特家）」「認（特家）」「震（特家）」が表示されます。

これに伴い、汎用データの年末調整データの項目についても変更・追加されます。

項目名	受入記号	受入桁数	受入種別	備考
【税額控除情報】				
控除額適用区分	YITS007	1	数字	選択肢の変更と追加 （「3：認定住宅」を「3：認定住宅（等）」に変更、 「5：現行特別控除（特例居住用家屋）」「6：認定住宅等（特例認定住宅等）」 「7：震災再取得等（特例居住用家屋）」を追加）
住宅の区分等	YITS016	2	数字	項目の新規追加 00：非該当 01：中古住宅 02：特例居住用家屋 03：認定住宅・新築 04：認定住宅・買取再販 05：認定住宅・新築・特例認定住宅等 06：ZEH水準省エネ住宅・新築 07：ZEH水準省エネ住宅・買取再販 08：ZEH水準省エネ住宅・新築・特例認定住宅等 09：省エネ基準適合住宅・新築 10：省エネ基準適合住宅・買取再販 11：省エネ基準適合住宅・新築・特例認定住宅等
2回目-控除額適用区分	YITS011	1	数字	選択肢の変更と追加 （「3：認定住宅」を「3：認定住宅（等）」に変更、 「5：現行特別控除（特例居住用家屋）」「6：認定住宅等（特例認定住宅等）」 「7：震災再取得等（特例居住用家屋）」を追加）
2回目-住宅の区分等	YITS017	2	数字	項目の新規追加 00：非該当 01：中古住宅 02：特例居住用家屋 03：認定住宅・新築 04：認定住宅・買取再販 05：認定住宅・新築・特例認定住宅等 06：ZEH水準省エネ住宅・新築 07：ZEH水準省エネ住宅・買取再販 08：ZEH水準省エネ住宅・新築・特例認定住宅等 09：省エネ基準適合住宅・新築 10：省エネ基準適合住宅・買取再販

				11：省エネ基準適合住宅・新築・特例認定住宅等
--	--	--	--	-------------------------

《 関連メニュー 》

- ・[年末調整]-[年末調整処理]-[年末調整処理]メニュー
- ・[年末調整]-[源泉徴収票]-[源泉徴収票]メニュー
- ・[随時処理]-[汎用データ作成]-[年末調整データ作成]-[年末調整データ作成]メニュー
- ・[随時処理]-[汎用データ受入]-[年末調整データ受入]-[年末調整データ受入]メニュー

《機能追加》

● 所得金額調整控除の適用を受けられるかの判定方法を強化

所得金額調整控除は、扶養控除と異なり、同一生計内のいずれか一方のみの所得者に適用するという制限がありません。したがって、例えば、夫婦ともに給与等の収入金額が850万円を超えており、夫婦に1人の年齢23歳未満の子がいる場合は、その夫婦双方が控除を受けられることになります。

今までは、上記のような場合は、該当する家族の[年末調整]-[年末調整処理]-[年末調整処理]メニューの[家族・所得税]ページの扶養区分は「0：控除対象外」を選択していました。

しかし、「0：控除対象外」では、「他の所得者が控除を受ける家族」なのか、「年間の合計所得金額が48万円超で控除を受けられない家族」なのか区別がつきませんでした。

したがって、今回から、[年末調整処理]メニューの[家族・所得税]ページの家族の扶養区分に「8：控除対象外で他の所得者の扶養」が追加されました。所得金額調整控除申告書に記載されている家族で他の所得者が扶養している場合は、扶養区分に「8：控除対象外で他の所得者の扶養」を選択してください。

No	フリガナ	性別	生年月日	死亡年月日	扶養区分
1	氏名	性別	同居区分	扶養区分	
1	ひろ子	女性	1978年 4月 2日	年 月 日	0 控除対象外
2	保	男性	2002年 10月 8日	年 月 日	0 特定扶養
3	翔	男性	2004年 9月 30日	年 月 日	8 控除対象外で他の所得者の扶養
4		男性	年 月 日	年 月 日	0 控除対象外
5		男性	年 月 日	年 月 日	0 控除対象外
6		男性	年 月 日	年 月 日	0 控除対象外

所得金額調整控除の要件に該当する場合は、[年末調整]-[源泉徴収票]-[源泉徴収票]メニューの摘要欄に「氏名（調整）」と表示されます。

※[社員情報登録]メニューの[家族・所得税]ページの家族の扶養区分には、「8：控除対象外で他の所得者の扶養」は追加されません。

上記に伴い、汎用データの年末調整データの項目に選択肢が追加されます。

項目名	受入記号	受入桁数	受入種別	備考
【家族情報】				
扶養親族 1～10 扶養区分	EFMD011	1	数字	選択肢の追加 （「8：控除対象外で他の所得者の扶養」を追加） 2人目以降の受入記号 EFMD120 EFMD220 EFMD320 EFMD420 EFMD520 EFMD620 EFMD720 EFMD820 EFMD920

◀ 関連メニュー ▶

- ・ [年末調整]-[年末調整処理]-[年末調整処理]メニュー
- ・ [随時処理]-[汎用データ作成]-[年末調整データ作成]-[年末調整データ作成]メニュー
- ・ [随時処理]-[汎用データ受入]-[年末調整データ受入]-[年末調整データ受入]メニュー

● 前職の源泉徴収票データをダウンロード可能

◀ 『年末調整申告書クラウド』をお使いの場合 ▶

『年末調整申告書クラウド』で提出された前職の源泉徴収票データを、[年末調整]-[年末調整申告書クラウド連携]-[年末調整申告書クラウドデータダウンロード]メニューからダウンロードできるようになりました。条件設定画面の更新対象の「中途入社情報」にチェックを付けてダウンロードすると、[年末調整処理]メニューの[中途入社]ページの【中途入社情報】に反映されます。

● 住民票住所を『年末調整申告書クラウド』に連携可能

◀ 『年末調整申告書クラウド』と『人事奉行』をお使いの場合 ▶

『年末調整申告書クラウド』に『人事奉行』の連絡先を連携できるようになりました。[年末調整]-[年末調整申告書クラウド連携]-[年末調整申告書クラウド利用者設定]メニューで「『人事奉行』の連絡先を優先して連携する」にチェックを付け、連絡先種別に「5：住民票住所」を選択することで、連携できます。住民票住所が登録されていない社員の場合は、現住所が連携されます。連携した社員が『年末調整申告書クラウド』で住所又は居所を変更して提出した場合は、[年末調整]-[年末調整申告書クラウド連携]-[年末調整申告書クラウドデータダウンロード]メニューでダウンロードすると現住所が更新されます。

◀ 関連メニュー ▶

- ・ [年末調整]-[年末調整申告書クラウド連携]-[年末調整申告書クラウド利用者設定]メニュー
- ・ [年末調整]-[年末調整申告書クラウド連携]-[年末調整申告書クラウドデータダウンロード]メニュー

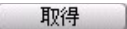
● 退職して7年経過した社員の個人番号（マイナンバー）を削除可能

給与支払者が収集した個人番号は、扶養控除等（異動）申告書の提出期限の属する年の翌年1月10日の翌日から7年を経過する日まで保存する必要があります。なお、保存期限が経過した場合は、個人番号をできるだけ速やかに廃棄または削除する必要があります。

今回から、[社員情報]-[個人番号処理]-[個人番号一括削除]メニューの条件設定画面で「退職社員」にチェックを付けると、退職して7年経過した社員とその家族の個人番号も削除できるようになりました。また、個人番号を削除する社員の範囲を指定することもできます。

● 電子申請した際に提出先から届く「お知らせ」を保存可能

e-Govに電子申請した際に提出先から届く「お知らせ」を、保存することができるようになりました。

「お知らせ」を保存する場合は、[電子申請一覧照会]メニューの[お知らせ一覧]画面で （[F2]キー）を押し、取得先フォルダを指定します。

◀ 関連メニュー ▶

- ・ [社会保険]-[電子申請一覧照会[社会保険]]メニュー
- ・ [労働保険]-[電子申請一覧照会[労働保険]]メニュー

● 退職以外で雇用保険の資格を喪失した場合でも電子申請可能

今までは、[社員情報]-[社員情報登録]-[社員情報登録]メニューで退職社員として登録していなければ、[労働保険]-[資格取得／喪失届]-[雇用保険資格喪失届]メニューで雇用保険資格喪失届を電子申請することはできませんでした。

今回から、役員就任による資格喪失や週所定労働時間が20時間未満になることによる喪失など、退職以外の理由で雇用保険の資格を喪失した場合でも、[社員情報登録]メニューで退職社員として登録することなく雇用保険資格喪失届を電子申請することができます。

● **[明細書照会状況確認]メニューで、空欄の状況を確認可能**
＜『給与明細電子化クラウド』をお使いの場合＞

退職社員の源泉徴収票や年末調整しない社員の源泉徴収票は、即時公開することで公開できるため、[給与明細電子化クラウド]-[明細書照会]-[明細書照会状況確認]メニューの状況欄を「空欄」で表示していました。Web公開するために何をするかを分かりやすくするために、状況欄と公開日時欄の表示を見直しました。それに伴い、状況欄に「公開済／予約中／未公開」を表示し、公開日時欄には「公開予定となる日、または、即時公開が必要な旨」を表示します。

● **[法定調書設定]メニューの使用されなくなった項目を削除**

[導入処理]-[運用設定]-[法定調書設定]メニューで、使用されなくなった以下の項目を削除しました。

- 【経理責任者情報】の氏名カナ・氏名
- 【事務担当者情報】の内線

● **搭載辞書を更新**

郵便番号辞書	2023年9月29日時点
銀行支店辞書	2023年10月2日時点
市町村辞書	2023年10月2日時点

給与計算システム

給与奉行V ERP11

機能アップガイド

Ver.4.11

《改正情報》	
令和4年度確定保険料の改正に対応	2
「e-Gov電子申請API」を使用した労働保険年度更新の電子申請に対応	3
マイナポータル電子申請の提出先マスタの変更に対応	3
《機能追加》	
搭載辞書を更新	3

《改正情報》

令和4年度確定保険料の改正に対応

令和4年10月からの雇用保険率の改定に伴い、令和4年度確定保険料算定内訳の算出方法が変更されます。

確定保険料算定内訳（雇用保険分）＝（前期分の保険料算定基礎額×前期分の雇用保険率）＋（後期分の算定基礎額×後期分の雇用保険率）

※前期分＝「令和4年4月1日～令和4年9月30日」

※後期分＝「令和4年10月1日～令和5年3月31日」

参 考

○前期分（令和4年4月1日～令和4年9月30日）の雇用保険率

	令和4年4月1日～令和4年9月30日	
	被保険者負担分	事業主負担分
一般事業	3 / 1000	6.5 / 1000
農林水産・清酒製造業	4 / 1000	7.5 / 1000
建設事業	4 / 1000	8.5 / 1000

○後期分（令和4年10月1日～令和5年3月31日）の雇用保険率

	令和4年10月1日～令和5年3月31日	
	被保険者負担分	事業主負担分
一般事業	5 / 1000	8.5 / 1000
農林水産・清酒製造業	6 / 1000	9.5 / 1000
建設事業	6 / 1000	10.5 / 1000

[労働保険]-[労働保険申告資料]-[労働保険申告書資料]メニューや[労働保険]-[労働保険年度更新]メニューでは、「期間別確定保険料算定内訳」欄が画面に表示・電子申請されます。

[労働保険]-[労働保険申告資料]-[算定基礎賃金集計表]-[算定基礎賃金集計表]メニューでは画面表示後に **確定内訳**（〔F6〕キー）を押すと、確定保険料算定内訳を確認できます。

注 意

[労働保険]-[労働保険一覧表]メニューの条件設定画面で集計対象に「累計」を選択して「令和4年4月分～令和5年3月分」を集計しても、前期分と後期分の雇用保険率を加味して集計されません。[労働保険一覧表]メニューで集計する場合は、前期分と後期分で期間を分けて集計してください。

《 関連メニュー 》

- ・ [労働保険]-[労働保険申告資料]-[労働保険申告書資料]メニュー
- ・ [労働保険]-[労働保険申告資料]-[算定基礎賃金集計表]-[算定基礎賃金集計表]メニュー
- ・ [労働保険]-[労働保険年度更新]メニュー

● 「e-Gov電子申請API」を使用した労働保険年度更新の電子申請に対応

今までは、労働保険年度更新の電子申請は「e-Gov外部連携API」だけが対応していました。

今回から、「e-Gov電子申請API」でも電子申請できるようになりました。

電子申請する際の[労働保険年度更新 - 電子申請]画面の[基本設定]ページで、どちらで電子申請するかを設定できます。

参 考

e-Govへの電子申請のアカウントに「GビズID」を利用すると、賞与支払届などの社会保険の電子申請から労働保険年度更新などの労働保険の電子申請まで、「GビズID」で電子申請できます。

注 意

労働保険年度更新申告書の電子申請は、マイナポータルが未対応です。
このため、当システムから労働保険年度更新申告書を「マイナポータル申請API」で電子申請できません。

● マイナポータル電子申請の提出先マスタの変更に対応

マイナポータル電子申請の提出先マスタ（健康保険組合）の変更予定に対応しました。

《機能追加》

● 搭載辞書を更新

郵便番号辞書

2023年4月28日時点

銀行支店辞書

2023年5月1日時点

市町村辞書

2023年5月1日時点

給与計算システム

給与奉行V ERP11

機能アップガイド

Ver.4.10

《改正情報》	
成年年齢の引き下げに対応	2
住宅ローン控除の改正に対応	2
給与支払報告書の提出枚数が市町村につき2枚から1枚へ変更	4
令和5年分の「給与所得者の扶養控除等（異動）申告書」の改正対応（国外扶養親族の扶養控除の見直し）	5
《機能追加》	
配偶者を登録した際に、配偶者の扶養区分の初期値を「0：控除対象外」に変更	6
雇用保険区分の選択肢から、免除高齢者の区分を削除	7
所得金額調整控除を年末調整データで再判定が可能	7
これから公開される予定の明細書PDFや公開日時を確認可能 ＜『給与明細電子化クラウド』をお使いの場合＞	7
給与処理後に明細タイトル・明細書メモ（共通）・出力項目などを変更した場合に、公開 予定の当月の明細書PDFに反映可能 ＜『給与明細電子化クラウド』をお使いの場合＞	8
搭載辞書を更新	8

《改正情報》

● 成年年齢の引き下げに対応

民法の改正により、2022年4月より成年年齢が20歳から18歳に引き下げられました。これに伴い、源泉徴収票の「未成年者」欄に「○」を記載する要件が、20歳未満から18歳未満に引き下げられました。

当システムでは、[社員情報登録]メニューの[家族・所得税]ページの【本人区分情報】の未成年者区分が、18歳未満の場合に「1：未成年者」と判定されるようになりました。

源泉徴収票の「未成年者」欄は、[社員情報登録]メニューの未成年者区分が「1：未成年者」の場合に「○」が付きます。

《 関連メニュー 》

- ・[社員情報]-[社員情報登録]-[社員情報登録]メニュー
- ・[管理資料]-[源泉徴収票[退職社員用]]メニュー
- ・[年末調整]-[源泉徴収票]-[源泉徴収票]メニュー
- ・[年末調整]-[源泉徴収票]-[源泉徴収票一覧表]メニュー

● 住宅ローン控除の改正に対応

令和元年度税制改正より、消費税10%増税に伴い令和2年12月31日までに居住した場合は控除期間10年に特例期間3年を加えた13年の控除（特別特定取得）が受けられます。令和3年度税制改正により、上記の特別特定取得に対して、さらに新しく3つの措置が追加されました。

○特例取得

特別特定取得に該当する場合で、新型コロナの影響により令和2年12月31日までに入居できなかった場合は、入居期限を1年延長して令和3年12月31日までとする措置が講じられました。

なお、契約が次の期限までに締結されている必要があります。

注文住宅（新築）の場合	令和2年9月30日までに契約
分譲住宅・中古住宅の取得、増改築等の場合	令和2年11月30日までに契約

○特別特例取得

特別特定取得に該当する場合で、ポストコロナに向けた経済対策として、入居期限を2年延長して令和4年12月31日までとする措置が講じられました。

なお、契約が次の期限までに締結されている必要があります。

注文住宅（新築）の場合	令和2年10月1日～令和3年9月30日までに契約
分譲住宅・中古住宅の取得、増改築等の場合	令和2年12月1日～令和3年11月30日までに契約

○特例特別特例取得

特別特例取得の適用要件を満たしている場合で、合計所得金額が1,000万円以下かつ床面積が40㎡～50㎡未満でも控除を受けられるよう床面積要件が緩和されました。

参 考

「特例特別特例取得」は、「特別特例取得」の特例です。
「特別特例取得」の場合は、床面積が50㎡以上ないと適用されません。

これに伴い、[年末調整処理]メニューの[税額控除]ページの「(特別) 特定取得区分」の項目名が「特定取得区分」に変更され、選択肢に「3：特例特別特例」が追加されました。

また、選択肢「1：特定取得」「2：特別特定取得」から「取得」を取りました。

(特別) 特定取得区分 (変更前)	特定取得区分 (変更後)
0：非該当	0：非該当
1：特定 取得	1：特定
2：特別特定 取得	2：特別特定
	3：特例特別特例

[年末調整処理]メニューの「特定取得区分」には、住宅借入金等特別控除証明書の居住開始年月日の表記によって以下を選択してください。

	住宅借入金等特別控除証明書の居住開始年月日の表記	特定取得区分
特定取得	(特定)	「1：特定」
特別特定取得 特例取得 特別特例取得	(特別特定)	「2：特別特定」
特例特別特例取得	(特例特別特例)	「3：特例特別特例」

上記に伴い、汎用データの年末調整データについて、以下の項目が変更されます。

【変更前】

項目名	受入記号	受入桁数	受入種別	備考
【税額控除情報】				
(特別) 特定取得区分	YITS013	1	数字	0：非該当 1：特定取得 2：特別特定取得
2回目－(特別) 特定取得区分	YITS014	1	数字	0：非該当 1：特定取得 2：特別特定取得

【変更後】

項目名	受入記号	受入 桁数	受入 種別	備考
【税額控除情報】				
特定取得区分	YITS013	1	数字	0：非該当 1：特定 2：特別特定 3：特例 特別特例
2回目－特定取得区分	YITS014	1	数字	0：非該当 1：特定 2：特別特定 3：特例 特別特例

参 考

源泉徴収票の控除区分欄には、控除額適用区分＋特定取得区分が表示されます。

▼例

控除額適用区分が「0：現行特別控除」、特定取得区分が「3：特例特別特例」の場合は、「住（特特特）」が表示されます。

《 関連メニュー 》

- ・[年末調整]－[年末調整処理]－[年末調整処理]メニュー
- ・[年末調整]－[源泉徴収票]－[源泉徴収票]メニュー
- ・[随時処理]－[汎用データ作成]－[年末調整データ作成]－[年末調整データ作成]メニュー
- ・[随時処理]－[汎用データ受入]－[年末調整データ受入]－[年末調整データ受入]メニュー

● 給与支払報告書の提出枚数が市町村につき2枚から1枚へ変更

総務省の通達より、給与支払報告書の各市町村への提出枚数が、2枚から1枚に変更されました。

これに伴い、[年末調整]－[源泉徴収票]－[源泉徴収票]メニューで給与支払報告書を印刷する際に、1枚のサプライン紙に2名分印刷するようになりました。

奉行サプライン（源泉徴収票）もデザインが変更されます。

○単票用紙（[6109] 単票源泉徴収票）

青色と緑色の罫線から、左右とも青色の罫線で同じデザインとなりました。

また、1枚のサプライン紙に2名分印刷となるため、100枚から50枚に変更となりました。

○連続用紙（[6009] 源泉徴収票）

4枚複写から3枚複写に変更されます。

（2枚目の緑色の罫線の用紙がなくなります。）

《 関連メニュー 》

- ・[管理資料]－[源泉徴収票[退職社員用]]メニュー
- ・[年末調整]－[源泉徴収票]－[源泉徴収票]メニュー

● 令和5年分の「給与所得者の扶養控除等（異動）申告書」の改正対応（国外扶養親族の扶養控除の見直し）

令和5年分より、非居住者である扶養親族の扶養控除の適用要件が変更されました。
令和4年以前は16歳以上が扶養控除の対象でしたが、令和5年以降は30歳以上70歳未満の場合、留学生、障害者、38万円以上の送金がある場合のみ、扶養控除の対象となります。

上記に伴い、令和5年より扶養親族の居住者区分が変更されます。

[随時処理]-[年次更新]メニューを実行し、処理年を令和5年に更新すると、[社員情報登録]メニューの[家族・所得税]ページの扶養親族の居住者区分の選択肢が、以下に変更されます。

変更前	変更後
0：居住者 1：非居住者	0：居住者 1：非居住者（30歳未満又は70歳以上） 2：非居住者（30歳以上70歳未満、留学） 3：非居住者（30歳以上70歳未満、障害者） 4：非居住者（30歳以上70歳未満、38万円以上の支払）

注 意

扶養控除等（異動）申告書は、当システムで印刷できません。

また、上記に伴い、汎用データの社員情報データについても、令和5年以降に扶養親族の居住者区分の選択肢が変更されます。

【変更前】

項目名	受入記号	受入桁数	受入種別	備考
【家族情報】				
扶養親族 1～10 居住者区分	EFMD020	1	数字	0：居住者 1：非居住者 2人目以降の受入記号 EFMD120 EFMD220 EFMD320 EFMD420 EFMD520 EFMD620 EFMD720 EFMD820 EFMD920

【変更後】

項目名	受入記号	受入桁数	受入種別	備考
【家族情報】				
扶養親族 1～10 居住者区分	EFMD020	1	数字	0：居住者 1：非居住者（30歳未満又は70歳以上） 2：非居住者（30歳以上70歳未満、留学） 3：非居住者（30歳以上70歳未満、障害者） 4：非居住者（30歳以上70歳未満、38万円以上の支払） 2人目以降の受入記号 EFMD120 EFMD220 EFMD320 EFMD420 EFMD520 EFMD620 EFMD720 EFMD820 EFMD920

《 関連メニュー 》

- ・ [社員情報]-[社員情報登録]-[社員情報登録]メニュー
- ・ [随時処理]-[汎用データ作成]-[社員情報データ作成]-[社員情報データ作成]メニュー
- ・ [随時処理]-[汎用データ受入]-[社員情報データ受入]-[社員情報データ受入]メニュー

《機能追加》-----

- 配偶者を登録した際に、配偶者の扶養区分の初期値を「0：控除対象外」に変更

昨今の共働き夫婦が増加している背景から、配偶者の扶養区分の初期値を「1：源泉控除配偶」から「0：控除対象外」に変更しました。

[社員情報登録]メニューの[家族・所得税]ページで、配偶者の有無に「1：配偶者あり」を選択すると、配偶者の扶養区分に「0：控除対象外」が初期表示されます。

《 関連メニュー 》

- ・ [社員情報]-[社員情報登録]-[社員情報登録]メニュー
- ・ [随時処理]-[汎用データ受入]-[社員情報データ受入]-[社員情報データ受入]メニュー

● 雇用保険区分の選択肢から、免除高齢者の区分を削除

令和2年に雇用保険料の免除措置が廃止されており、すでに免除高齢者に該当する社員はいないため、[社員情報登録]メニューの[労働保険]ページの雇用保険区分の選択肢から、「2：免除高齢者」を削除します。

これに伴い、汎用データの社員情報データの雇用保険区分の選択肢から、「2：免除高齢者」が削除されます。

項目名	受入記号	受入桁数	受入種別	備考
【労働保険情報】				
雇用保険区分	ES0C031	1	数字	0：計算不要 1：計算する

《 関連メニュー 》

- ・ [社員情報]-[社員情報登録]-[社員情報登録]メニュー
- ・ [随時処理]-[汎用データ作成]-[社員情報データ作成]-[社員情報データ作成]メニュー
- ・ [随時処理]-[汎用データ受入]-[社員情報データ受入]-[社員情報データ受入]メニュー

● 所得金額調整控除を年末調整データで再判定が可能

[年末調整処理]メニューの[所得控除等]ページの所得調整控除申告書の提出が「0：なし」で登録されていても、年末調整時の合計金額などの要件を満たした場合には「1：あり」に変更され、所得金額調整控除額が計算されるようになりました。

『奉行Edge 年末調整申告書クラウド』をご利用の場合も、当システムの年末調整時の合計金額などの要件を満たした場合は「1：あり」に変更されます。

《 関連メニュー 》

[年末調整]-[年末調整処理]-[年末調整処理]メニュー

● これから公開される予定の明細書PDFや公開日時を確認可能

＜『給与明細電子化クラウド』をお使いの場合＞

[給与明細電子化クラウド]-[明細書照会]-[明細書照会状況確認]メニューが追加されました。

毎月の給与処理が終わった後に、明細書の公開準備ができているかを確認することができるようになりました。当メニューでは、スケジュール登録されている公開の状況や日時の確認、公開予定の明細書PDFをプレビューで確認できます。また、公開の予約を取り消すこともできます。

- 給与処理後に明細タイトル・明細書メモ（共通）・出力項目などを変更した場合に、公開予定の当月の明細書PDFに反映可能
＜『給与明細電子化クラウド』をお使いの場合＞

公開する社員の明細書は、給与処理で処理状況を「処理済」にすると、公開日時なども予約されます。

今までは、給与処理を行った後に明細タイトルや公開日時などを変更すると、翌月の明細書から反映されていました。変更内容を当月の明細書に反映させたいという要望に応えるため、公開前の当月の給与明細書に自動的に反映されるように変更されました。変更した内容の確認は、[給与明細電子化クラウド]-[明細書照会]-[明細書照会状況確認]メニューで確認できます。

＜ 関連メニュー ＞

- ・ [導入処理]-[給与体系登録]-[勤怠支給控除項目登録]-[勤怠支給控除項目登録]メニュー
- ・ [給与賞与]-[給与処理]-[給与処理]メニュー
- ・ [給与賞与]-[給与処理]-[給与明細書メモ入力]メニュー
- ・ [給与賞与]-[賞与処理]-[賞与処理]メニュー
- ・ [給与賞与]-[賞与処理]-[賞与明細書メモ入力]メニュー
- ・ [年末調整]-[還付金処理]-[還付金明細書]メニュー
- ・ [給与明細電子化クラウド]-[明細書照会]-[明細書照会設定]メニューの各メニュー

- 搭載辞書を更新

郵便番号辞書	2022年9月30日時点
銀行支店辞書	2022年10月3日時点
市町村辞書	2022年8月1日時点

給与計算システム

給与奉行V ERP11

機能アップガイド

Ver.4.09

《改正情報》	
育児休業等期間中の保険料の免除要件の改正に対応	2
「e-Gov電子申請API」に対応	2
「e-Gov外部連携API」による社会保険の電子申請における様式変更に対応	3
《機能追加》	
搭載辞書を更新	4

《改正情報》

● 育児休業等期間中の保険料の免除要件の改正に対応

令和4年10月1日から、通常の育児休業とは別に、子の出生後8週間以内に4週間まで取得可能な休業制度、いわゆる産後パパ育休（出生時育児休業）が創設されます。産後パパ育休を取得した場合も、社会保険料が免除されます。また、育児休業を分割して取得できるようになります。

これに伴い、令和4年10月以降、育児休業（産後パパ育休含む）を取得する場合の保険料免除の判定が変更されます。

《 関連メニュー 》

- ・ [社員情報]-[社員情報登録]-[社員情報登録]メニュー
- ・ [給与賞与]-[給与処理]-[給与処理]メニュー
- ・ [給与賞与]-[賞与処理]-[賞与処理]メニュー

● 「e-Gov電子申請API」に対応

デジタル庁が提供する「e-Gov外部連携API」が、2022年12月31日にサポートを終了する予定です。

それに伴い、デジタル庁より新たに提供されている「e-Gov電子申請API」に対応しました。

「e-Gov電子申請API」で電子申請するためには、あらかじめアカウントを準備する必要があります。

年末調整業務で多忙になる前に、お早めに準備することをおすすめ致します。

また、アカウントには、「G Biz ID」を利用することをおすすめ致します。

「G Biz ID」を取得していない場合は、あらかじめ、以下の「G Biz ID」のホームページで、「gBizID プライム」のアカウントを取得してください（すでに取得している場合は不要です）。

なお、「G Biz ID」の取得までの審査に2週間程度要しますので、ご注意ください。

g BizIDへようこそ

<<https://gbiz-id.go.jp/top/>>

参 考

「e-Gov電子申請API」では、「e-Govアカウント」「Microsoftアカウント」でも電子申請できます。

その場合は、以下の各ホームページからアカウントを取得してください。

○e-Govアカウントの取得

<<https://shinsei.e-gov.go.jp/contents/preparation/beginner/account.html>>

○Microsoftアカウントへようこそ

<<https://account.microsoft.com/account>>

※「e-Govアカウント」や「Microsoftアカウント」で電子申請する場合は、「ファイル形式の電子証明書」が必要です。

電子申請するデータに、電子署名を付与する必要があります。電子政府の総合窓口（e-Gov）の「認証局のご案内」で紹介されている認証局から、「ファイル形式の電子証明書」を取得してください。

電子政府の総合窓口（e-Gov）の「認証局のご案内」

<<https://shinsei.e-gov.go.jp/contents/preparation/certificate/certification-authority.html>>

なお、当システムで利用できる電子証明書は、ファイル形式の電子証明書です。ICカード形式の電子証明書を利用することはできません。

「e-Gov電子申請API」を使用して電子申請する場合は、各メニューの条件設定画面の提出方法で「電子申請」を選択し、「e-Gov電子申請API」を選択して電子申請します。

※上図は「賞与支払届」メニューの画面です。

※「e-Gov外部連携API」がサポートを終了するまでは、「e-Gov外部連携API」を使用して電子申請できます。

その場合は、各メニューの条件設定画面の提出方法で「電子申請」を選択し、「e-Gov電子申請API」を選択して「旧API（e-Gov外部連携API）で申請する」にチェックを付けます。

《 関連メニュー 》

- ・[給与賞与]-[賞与処理]-[賞与支払届]メニュー
- ・[社会保険]-[月額変更処理]-[月額変更処理]メニュー
- ・[社会保険]-[算定基礎処理]-[算定基礎処理]メニュー
- ・[社会保険]-[資格取得／喪失届]-[資格取得届]メニュー
- ・[社会保険]-[資格取得／喪失届]-[資格喪失届]メニュー
- ・[社会保険]-[電子申請一覧照会[社会保険]]メニュー
- ・[労働保険]-[資格取得／喪失届]-[雇用保険資格取得届]メニュー
- ・[労働保険]-[資格取得／喪失届]-[雇用保険資格喪失届]メニュー
- ・[労働保険]-[資格取得／喪失届]-[雇用保険資格喪失届]メニュー

● 「e-Gov外部連携API」による社会保険の電子申請における様式変更に対応

「e-Gov外部連携API」による社会保険の電子申請（資格取得届・資格喪失届・賞与支払届・月額変更届・算定基礎届）において、様式が変更されました。

この様式変更に対応し、電子申請できるようになりました。

《機能追加》

● 搭載辞書を更新

郵便番号辞書

2022年 7 月29日時点

銀行支店辞書

2022年 8 月 1 日時点

市町村辞書

2022年 8 月 1 日時点

給与計算システム

給与奉行V ERP11

機能アップガイド

Ver.4.08

《改正情報》	2
労働保険申告の改正に対応	2
10月からの雇用保険率改定に対応	2
労災保険率が「メリット料率」か否かの設定を追加	2
《機能追加》	
搭載辞書を更新	3

《改正情報》

● 労働保険申告の改正に対応

令和4年10月からの雇用保険率の改定に伴い、条件設定画面の労働保険年度が「令和3年度」の場合に、概算保険料算定内訳（雇用保険分）の算出方法が変更されます。

概算保険料算定内訳（雇用保険分）

$$= (A \times \text{「令和4年4月1日～令和4年9月30日」の雇用保険率}) + \\ (B \times \text{「令和4年10月1日～令和5年3月31日」の雇用保険率}) \\ (\text{0円未満切捨})$$

※A = 保険料算定基礎額の見込額 ÷ 2 (1,000円未満切上)

※B = 保険料算定基礎額の見込額 ÷ 2 (1,000円未満切捨)

上記の内訳は、画面表示後に **概算内訳**（〔F6〕キー）で確認できます。

また、[労働保険]-[労働保険申告資料]-[算定基礎賃金集計表]-[算定基礎賃金集計表]メニューを印刷した際に出力されます。

《関連メニュー》

- ・ [労働保険]-[労働保険申告資料]-[労働保険申告書資料]メニュー
- ・ [労働保険]-[労働保険申告資料]-[算定基礎賃金集計表]-[算定基礎賃金集計表]メニュー
- ・ [労働保険]-[労働保険年度更新]メニュー

● 10月からの雇用保険率改定に対応

令和4年10月1日から雇用保険率が改定されます。

	令和4年10月1日～令和5年3月31日	
	被保険者負担分	事業主負担分
一般事業	5 / 1000	8.5 / 1000
農林水産・清酒製造業	6 / 1000	9.5 / 1000
建設事業	6 / 1000	10.5 / 1000

当システムでも上記の雇用保険率に対応しました。

なお、給与および賞与の雇用保険料は、9月以前の雇用保険率で計算されます。

● 労災保険率が「メリット料率」か否かの設定を追加

労働保険申告を電子申請で提出する際に、労災保険率に対して「メリット制」を適用しているかを申請するようになりました。

当システムでも、[労働保険]-[労働保険年度更新]メニューの条件設定画面の[確定保険料設定]ページおよび[概算保険料設定]ページに設定を追加しました。

労働保険年度更新 - 保険料率設定

基本設定 **確定保険料設定** 概算保険料設定

集計対象

算定期間 令和 年 4月 1日 ~ 令和 年 3月31日

保険料率

労災保険率

/ 1000 **< ☐ メリット料率 >**

確定保険料・概算保険料に対して「メリット制」に該当する場合は、
それぞれにチェックを付けてください。

《機能追加》-----

● 搭載辞書を更新

郵便番号辞書	2022年 3月31日時点
銀行支店辞書	2022年 4月 4日時点
市町村辞書	2022年 4月 4日時点

給与計算システム

給与奉行V ERP11

機能アップガイド

Ver.4.07

《機能追加》-----

● 年間平均の標準報酬月額で月額変更が可能

月額変更処理に[社会保険]-[月額変更処理]-[年間平均月額変更処理]メニューが追加されました。

算定基礎処理の[社会保険]-[算定基礎処理]-[年間平均算定基礎処理]メニューと同様に、月額変更処理でも年間平均の標準報酬月額の等級と2等級以上の差がある社員は、年間平均の標準報酬月額で月額変更できます。

また、その際に社員に配付する同意書も印刷できます。

注 意

あらかじめ[社会保険]-[月額変更処理]-[月額変更処理]メニューで設定する処理状況を「処理済」にしておく必要があります。

● 搭載辞書を更新

郵便番号辞書	2021年11月30日時点
銀行支店辞書	2021年12月6日時点
市町村辞書	2021年12月6日時点

給与計算システム

給与奉行V ERP11

機能アップガイド

Ver.4.06

目次

《改正情報》	
給与支払報告書（総括表）の統一様式に対応	2
雇用保険資格取得届・雇用保険資格喪失届で氏名変更の届出に対応	2
税務関係書類における押印義務の廃止に対応	2
《機能追加》	
雇用保険離職証明書の集計期間を、被保険者期間算定対象期間の基礎日数から集計可能 ＜『就業奉行』をお使いの場合＞	3
搭載辞書を更新	3

《改正情報》

● 給与支払報告書（総括表）の統一様式に対応

給与支払報告書（総括表）の統一様式に対応しました。

これに伴い、[給与支払報告書（総括表） - 印刷条件設定]画面の[基本設定]ページに「納入書の送付」設定が追加されました。

また、給与支払報告書（総括表）のレイアウトを選択する「報告書人員の内訳あり」「報告書人員の内訳なし」の設定はなくなりました。過去年の給与支払報告書（総括表）を印刷する場合も、統一様式で印刷されます。

印刷する際に、「報告書人員の内訳あり」は緑色、「報告書人員の内訳なし」は茶色の指定ができましたが、統一様式対応に伴い、「カラー印刷する」設定もなくなりました。

《 関連メニュー 》

[年末調整]-[給与支払報告書（総括表）]メニュー

● 雇用保険資格取得届・雇用保険資格喪失届で氏名変更の届出に対応

「雇用保険被保険者氏名変更届」が廃止されたことに伴い、「雇用保険資格取得届」「雇用保険資格喪失届」を電子申請する際に、氏名変更も届け出られるようになりました。

[労働保険]-[資格取得／喪失届]-[雇用保険資格取得届]メニューでは、[雇用保険資格取得届 - 条件設定]画面の[詳細設定]ページに「氏名変更の有無を入力する」設定が追加されました。チェックを付けると、変更前の氏名などを入力できるようになります。

[労働保険]-[資格取得／喪失届]-[雇用保険資格喪失届]メニューでは、[雇用保険資格喪失届]画面に氏名変更の有無欄が表示されます。「1：有」を選択すると、変更前の氏名などを入力できるようになります。

《 関連メニュー 》

- ・ [労働保険]-[資格取得／喪失届]-[雇用保険資格取得届]メニュー
- ・ [労働保険]-[資格取得／喪失届]-[雇用保険資格喪失届]メニュー

● 税務関係書類における押印義務の廃止に対応

以下の帳票の押印義務の廃止に対応しました。印刷した場合に、押印する箇所の「印」を削除しました。

○年間平均算定基礎同意書（被保険者の同意書）

○給与所得者異動届

《 関連メニュー 》

- ・ [社会保険]-[算定基礎処理]-[年間平均算定基礎処理]メニュー
- ・ [管理資料]-[住民税一覧表]-[給与所得者異動届出書]メニュー

《機能追加》

- 雇用保険離職証明書の集計期間を、被保険者期間算定対象期間の基礎日数から集計可能

＜『就業奉行』をお使いの場合＞

「就業奉行から基礎日数を集計する」（条件設定画面の〔詳細設定〕ページで設定）にチェックを付けた場合の雇用保険離職証明書の集計方法が変更されました。

今までは賃金支払対象期間の基礎日数をもとに12ヵ月分を遡って集計していましたが、今回から被保険者期間算定対象期間の基礎日数をもとに12ヵ月分を遡って集計するように変更されました。

《 関連メニュー 》

- ・ [労働保険]-[資格取得／喪失届]-[雇用保険資格喪失届]メニュー
- ・ [労働保険]-[雇用保険離職証明書]メニュー

- 搭載辞書を更新

郵便番号辞書	2021年9月30日時点
銀行支店辞書	2021年10月4日時点
市町村辞書	2021年10月4日時点

給与計算システム

給与奉行V ERP11

機能アップガイド

Ver.4.05

目次

《改正情報》	
電子申請における労働保険の様式バージョンの変更に対応	2
雇用保険資格取得届と雇用保険資格喪失届の在留資格の追加に対応	2
《機能追加》	
労働保険一覧表の選択項目から高年齢労働者を削除	3
搭載辞書を更新	3

《改正情報》

● 電子申請における労働保険の様式バージョンの変更に対応

電子申請における以下の労働保険の様式バージョンが変更されました。
これに伴い、当システムでも新しい様式バージョンで電子申請できるようになりました。

- 令和３年度 労働保険年度更新申告
- 雇用保険資格取得届
- 雇用保険資格喪失届

参 考

「令和３年度 労働保険年度更新申告」は、「e-Gov」の変更となります。
※「マイナポータル」では「労働保険年度更新申告」の電子申請は提供されていません。
「令和３年度 労働保険年度更新申告」につきましては、「e-Gov」で電子申請または、「紙」での申告をご利用ください。

また、労働保険年度が「令和２年度」以降は高年齢労働者分の集計が不要となるため、
[労働保険]-[労働保険年度更新]メニューの確定保険料算定内訳と確定保険料算定内訳
の雇用保険分欄が１行になりました。

《 関連メニュー 》

- ・[労働保険]-[労働保険年度更新]メニュー
- ・[労働保険]-[資格取得／喪失届]-[雇用保険資格取得届]メニュー
- ・[労働保険]-[資格取得／喪失届]-[雇用保険資格喪失届]メニュー

● 雇用保険資格取得届と雇用保険資格喪失届の在留資格の追加に対応

令和３年３月の様式変更により、雇用保険資格取得届と雇用保険資格喪失届の在留資格
に、以下が追加されました。

65	特定活動（就労可）
----	-----------

当システムでは、[労働保険]-[資格取得／喪失届]-[雇用保険資格取得届]メニューや
[労働保険]-[資格取得／喪失届]-[雇用保険資格喪失届]メニューで、追加された在留資格
を選択できるようになりました。

必要に応じて選択し、雇用保険資格取得届や雇用保険資格喪失届を作成してください。
※令和３年５月３１日までは、旧様式でも電子申請が可能です。（当システムでは、印刷での届出
には対応していません。）

《機能追加》-----

● 労働保険一覧表の選択項目から高年齢労働者を削除

令和2年4月より高年齢被保険者の雇用保険料の免除措置が廃止されたことに伴い、
[労働保険]-[労働保険一覧表]メニューの選択項目から高年齢労働者がなくなりました。

※令和2年以前の集計の場合は、高年齢労働者を選択できます。

● 搭載辞書を更新

郵便番号辞書	2021年4月30日時点
銀行支店辞書	2021年5月6日時点
市町村辞書	2021年5月6日時点

給与計算システム

給与奉行V ERP11

機能アップガイド

Ver.4.04

● 搭載辞書を更新

郵便番号辞書

2021年 3 月31日時点

銀行支店辞書

2021年 4 月 5 日時点

市町村辞書

2021年 4 月 5 日時点

給与計算システム

給与奉行V ERP11

機能アップガイド

Ver.4.03

目次

《改正情報》	
届出書の様式変更に対応	2
《機能追加》	
マイナポータル申請APIを使用して電子申請できる届出書が追加	3
令和2年度より労働保険申告書資料および算定基礎賃金集計表で高年齢労働者欄を非表示	5
搭載辞書を更新	6

<< 改正情報 >>

● 届出書の様式変更に対応

以下の届出書（電子申請・磁気媒体）の様式変更に対応します。

- ・健康保険・厚生年金保険 資格喪失届（電子申請・磁気媒体）
- ・雇用保険 被保険者資格取得届（電子申請）
- ・雇用保険 被保険者資格喪失届（電子申請）

これに伴い、[社員情報]-[社員情報登録]-[社員情報登録]メニューの[社会保険]ページで設定する健康保険、厚生年金、厚生年金基金の資格喪失原因の選択肢に「11：社会保障協定」が追加されます。

上記に伴い、汎用データの社員情報データの項目が変更されます。

なお、[随時処理]-[汎用データ作成]-[社員情報データ作成]-[社員情報データ作成]メニューで出力した際の桁数も、1桁から2桁に変更します。

項目名	受入記号	受入桁数	受入種別	備考
【社会保険情報】				
健康保険				
資格喪失原因	ES0C010	2	数字	受入桁数の変更と選択肢の追加 (受入桁数が1桁から2桁へ変更、選択肢に「11：社会保障協定」を追加)
厚生年金保険				
資格喪失原因	ES0C018	2	数字	受入桁数の変更と選択肢の追加 (受入桁数が1桁から2桁へ変更、選択肢に「11：社会保障協定」を追加)
厚生年金基金				
資格喪失原因	ES0C024	2	数字	受入桁数の変更と選択肢の追加 (受入桁数が1桁から2桁へ変更、選択肢に「11：社会保障協定」を追加)

<< 関連メニュー >>

- ・[社員情報]-[社員情報登録]-[社員情報登録]メニュー
- ・[社員情報]-[社員情報登録]-[社員情報一括登録]メニュー
- ・[社会保険]-[資格取得／喪失届]-[資格喪失届]メニュー
- ・[労働保険]-[資格取得／喪失届]-[雇用保険資格取得届]メニュー
- ・[労働保険]-[資格取得／喪失届]-[雇用保険資格喪失届]メニュー
- ・[随時処理]-[汎用データ作成]-[社員情報データ作成]-[社員情報データ作成]メニュー
- ・[随時処理]-[汎用データ作成]-[社員情報データ受入]-[社員情報データ受入]メニュー

● マイナポータル申請APIを使用して電子申請できる届出書が追加

マイナポータル申請APIを使用して電子申請できる届出書が追加されます。

以前から、マイナポータル申請APIを使用して、健康保険組合に「賞与支払届」「月額変更届」「算定基礎届」を電子申請できました。

今回から、マイナポータル申請APIを使用して、年金事務所・ハローワーク・健康保険組合へ電子申請できる届出書が追加されます。

対応する届出書は以下です。

- ・賞与支払届（マイナポータル申請APIを使用して、年金事務所への電子申請に対応）
- ・月額変更届（マイナポータル申請APIを使用して、年金事務所への電子申請に対応）
- ・算定基礎届（マイナポータル申請APIを使用して、年金事務所への電子申請に対応）
- ・健康保険・厚生年金保険 資格取得届
- ・健康保険・厚生年金保険 資格喪失届
- ・雇用保険 資格取得届
- ・雇用保険 資格喪失届

注 意

健康保険組合に電子申請する場合

健康保険組合によって、まだ電子申請で受付できない届出書がある場合があります。

あらかじめ、提出先の健康保険組合に受付可能な届出書をご確認ください。

マイナポータル申請APIを使用して電子申請する場合は、あらかじめ「G Biz ID」を取得しておいてください。

注 意

「G Biz ID」の取得

マイナポータル申請APIを使用しての電子申請には、「G Biz ID」が必要です。

あらかじめ「G Biz ID」のホームページで、「gBizIDプライム」のアカウントを取得してください。

取得までの審査に2週間程度要しますので、ご注意ください。

「G Biz ID」は、以下の「G Biz ID」ホームページより取得できます。

「G Biz IDを使い始める」 <https://gbiz-id.go.jp/top/>

マイナポータル申請APIを使用して電子申請する場合は、各メニューの条件設定画面の提出方法で「電子申請」を選択し、「マイナポータル申請API」を選択して電子申請します。

賞与支払届 - 条件設定

基本設定 提出先設定 付箋検索

処理回
年 ☐ 支給日指定
月 日 (金)

提出方法
☒ 電子申請 ☐ 磁気媒体
☐ 届出用紙

集計方法

 最初 ~
 最後

初期値として、現在賞与処理回が表示されます。
[詳細⇒\[操作説明\]ボタン](#)

OK
 賞与額(B)...
 キャンセル
 操作説明(H)

注 意

e-Govへ電子申請する場合は、「e-Gov外部連携API」を選択して、電子申請してください。

参 考

年金事務所と健康保険組合への電子申請

健康保険組合に加入されている場合は、年金事務所と健康保険組合へ届出書を提出します。

今までは、年金事務所と健康保険組合へ一度に電子申請することができなかったのですが、年金事務所と健康保険組合それぞれに電子申請していました。

今回から、「マイナポータル申請API」を使用することで、年金事務所と健康保険組合へ一度に電子申請することができます。

また、マイナポータル対応に伴い、健康保険組合へ提出する際に使用する固有項目を磁気媒体だけでなく電子申請でも使用できるようになります。

このため、[導入処理]-[運用設定]-[社会保険設定]-[健康保険区分登録]メニューの[健康保険組合]ページで設定する「磁気媒体固有項目 名称」を、「届出書固有項目 名称」に変更します。

※各項目名の変更はありません。

《 関連メニュー 》

- ・ [導入処理]-[運用設定]-[社会保険設定]-[健康保険区分登録]メニュー
- ・ [給与賞与]-[賞与処理]-[賞与支払届]メニュー
- ・ [社会保険]-[月額変更処理]-[月額変更処理]メニュー
- ・ [社会保険]-[資格取得／喪失届]-[資格取得届]メニュー
- ・ [社会保険]-[資格取得／喪失届]-[資格喪失届]メニュー
- ・ [社会保険]-[電子申請一覧照会[社会保険]]メニュー
- ・ [労働保険]-[資格取得／喪失届]-[雇用保険資格取得届]メニュー

- ・[労働保険]-[資格取得／喪失届]-[雇用保険資格喪失届]メニュー
- ・[労働保険]-[電子申請一覧照会[労働保険険]]メニュー
- ・[管理ツール]-[税率／保険料率登録]-[社会保険]-[健康保険]-[健康保険組合]メニュー

● 令和2年度より労働保険申告書資料および算定基礎賃金集計表で高年齢労働者欄を非表示

令和2年4月より高年齢被保険者の雇用保険料の免除措置が廃止されたことに伴い、[労働保険]-[労働保険申告資料]-[労働保険申告書資料]メニューで令和1年度（確定保険料の算定期間が平成31年4月～令和2年3月分、概算保険料の算定期間が令和2年4月～令和3年3月分）の概算保険料に高年齢労働者が含まれなくなるため、「高年齢労働者」欄をなくし斜線が引かれていました。令和2年度（算定期間が令和2年4月～令和3年3月分、概算保険料の算定期間が令和3年4月～令和4年3月分）では、確定保険料・概算保険料のどちらにも含まれなくなるため、「免除対象高年齢労働者数」欄をなくし、「雇用保険分」だけを表示するように変更します。また、算定基礎賃金集計表においても、「高年齢労働者分」欄が表示されなくなります。

労働保険申告書資料

事業区分: 01 基本事業
事業区分種類: 一元適用事業
労働保険番号: 13101254096000

常時使用労働者数: 34 人
雇用保険被保険者数: 33 人

【確定保険料算定内訳】

区分	算定期間 令和 2年 4月 1日 から 令和 3年 3月31日まで		
	保険料・拠出金算定基礎額	保険料・拠出金率	確定保険料・一般拠出金額
労働保険料 (労災+雇用)	千円	12.000 /1000	2,808,558 円
労災保険分	236,115 千円	3.000 /1000	708,345 円
雇用保険分	233,357 千円	9.000 /1000	2,100,213 円
一般拠出金	236,115 千円	0.020 /1000	4,722 円

【概算保険料算定内訳】

区分	算定期間 令和 3年 4月 1日 から 令和 4年 3月31日まで		
	保険料算定基礎額の見込額	保険料率	概算保険料額
労働保険料 (労災+雇用)	千円	12.000 /1000	2,808,558 円
労災保険分	236,115 千円	3.000 /1000	708,345 円
雇用保険分	233,357 千円	9.000 /1000	2,100,213 円

F1 操作説明 F2 印刷 F3 F4 F5 F6 F7 F8 F9 F10 条件設定 F11 F12 閉じる

《 関連メニュー 》

- ・[労働保険]-[労働保険申告資料]-[労働保険申告書資料]メニュー
- ・[労働保険]-[労働保険申告資料]-[算定基礎賃金集計表]-[算定基礎賃金集計表]メニュー
- ・[労働保険]-[労働保険申告資料]-[算定基礎賃金集計表]-[算定基礎賃金内訳一覧表]メニュー

● 搭載辞書を更新

郵便番号辞書	2021年 1 月29日時点
銀行支店辞書	2021年 2 月 1 日時点
市町村辞書	2021年 1 月 4 日時点


給与計算システム


給与奉行V ERP11

機能アップガイド

Ver.4.02

目次

※  マークは、おすすめする機能アップ内容や、注目していただきたい変更内容になります。

《改正情報》	
源泉徴収票の新様式に対応	2
源泉徴収簿の奉行サプライが追加	3
管理資料の年末調整に関する項目名が変更	4
住宅借入金特別控除等の改正に対応	4
ひとり親控除の創設に伴い、社員情報の寡婦(夫)区分が変更	5
基礎控除申告書データ、所得金額調整控除申告書データをダウンロード可能 ＜『年末調整申告書クラウド』をお使いの場合＞	6
《機能追加》	
『給与明細電子化クラウド』で還付金明細書を配信・照会に対応 ＜『給与明細電子化クラウド』をお使いの場合＞	6
 前年の収入金額を『年末調整申告書クラウド』に連携可能 ＜『年末調整申告書クラウド』をお使いの場合＞	7
株式会社NTTデータの『達人シリーズ（年調・法定調書の達人）』に連携できるファイルを作成可能	7
搭載辞書を更新	7

《改正情報》

● 源泉徴収票の新様式に対応

令和2年分の給与所得の源泉徴収票については、所得金額調整控除の創設、基礎控除の見直し、未婚のひとり親への対応及び寡婦控除の見直し等により、項目名・記載内容が変更されました。

これに伴い、当システムの[年末調整]-[源泉徴収票]-[源泉徴収票]メニューの様式が、以下のように変更されました。

「給与所得控除後の金額（調整控除後）」に変更されます。所得金額調整控除の適用がある場合は、所得金額調整控除の額を控除した後の金額が表示されます。

「基礎控除額」は、基礎控除額が48万円以外の場合に表示されます。
※基礎控除の適用がない場合は、0が表示されます。

「所得金額調整控除額」は、所得金額調整控除の適用がある場合に表示されます。

寡婦またはひとり親に該当する場合は、「○」が表示されます。
※年の途中で年末調整をしている場合で、改正前の寡婦控除、寡夫控除または寡婦控除の特例の適用がある場合は、「○」は表示されません。摘要欄に表示されます。

元号が漢字で表示されます。

※これに伴い、奉行サプライ[6109]単票源泉徴収票および[6009]源泉徴収票も変更されました。令和2年分の源泉徴収票を印刷する場合は、新しい様式に対応した奉行サプライに印刷してください。

◀ 関連メニュー ▶

- ・[管理資料]-[源泉徴収票[退職社員用]]メニュー
- ・[年末調整]-[源泉徴収票]-[源泉徴収票]メニュー
- ・[年末調整]-[源泉徴収票]-[源泉徴収票一覧表]メニュー

● 源泉徴収簿の奉行サプライが追加

年末調整の改正に伴う項目名の変更・追加に伴い、新たに奉行サプライの「源泉徴収簿」をご用意しました。

- ・[5169]単票源泉徴収簿（横型）
- ・[5168]単票源泉徴収簿（縦型）
- ・[5068]源泉徴収簿

【[5169]単票源泉徴収簿（横型）】

所属 部署	社員 番号	氏名	山崎 一郎
所属 課	課長	課長	課長

〒142-0001 東京都港区戸山2-13-6 山崎商事株式会社 総務課
--

令和2年分

給与所得に対する源泉徴収簿

所得区分	所得金額	源泉徴収額	源泉徴収率	源泉徴収額	源泉徴収率
1	673,872	11,900	407,872	4	6,300
2	673,872	11,900	407,872	4	6,300
3	673,872	11,900	407,872	4	6,300
4	673,872	11,900	407,872	4	6,300
5	673,872	11,900	407,872	4	6,300
6	673,872	11,900	407,872	4	6,300
7	673,872	11,900	407,872	4	6,300
8	673,872	11,900	407,872	4	6,300
9	673,872	11,900	407,872	4	6,300
10	673,872	11,900	407,872	4	6,300
11	673,872	11,900	407,872	4	6,300
12	673,872	11,900	407,872	4	6,300
13	673,872	11,900	407,872	4	6,300
14	673,872	11,900	407,872	4	6,300
15	673,872	11,900	407,872	4	6,300
16	673,872	11,900	407,872	4	6,300
17	673,872	11,900	407,872	4	6,300
18	673,872	11,900	407,872	4	6,300
19	673,872	11,900	407,872	4	6,300
20	673,872	11,900	407,872	4	6,300
21	673,872	11,900	407,872	4	6,300
22	673,872	11,900	407,872	4	6,300
23	673,872	11,900	407,872	4	6,300
24	673,872	11,900	407,872	4	6,300
25	673,872	11,900	407,872	4	6,300
26	673,872	11,900	407,872	4	6,300
27	673,872	11,900	407,872	4	6,300
28	673,872	11,900	407,872	4	6,300
29	673,872	11,900	407,872	4	6,300
30	673,872	11,900	407,872	4	6,300
31	673,872	11,900	407,872	4	6,300
32	673,872	11,900	407,872	4	6,300
33	673,872	11,900	407,872	4	6,300
34	673,872	11,900	407,872	4	6,300
35	673,872	11,900	407,872	4	6,300
36	673,872	11,900	407,872	4	6,300
37	673,872	11,900	407,872	4	6,300
38	673,872	11,900	407,872	4	6,300
39	673,872	11,900	407,872	4	6,300
40	673,872	11,900	407,872	4	6,300
41	673,872	11,900	407,872	4	6,300
42	673,872	11,900	407,872	4	6,300
43	673,872	11,900	407,872	4	6,300
44	673,872	11,900	407,872	4	6,300
45	673,872	11,900	407,872	4	6,300
46	673,872	11,900	407,872	4	6,300
47	673,872	11,900	407,872	4	6,300
48	673,872	11,900	407,872	4	6,300
49	673,872	11,900	407,872	4	6,300
50	673,872	11,900	407,872	4	6,300
51	673,872	11,900	407,872	4	6,300
52	673,872	11,900	407,872	4	6,300
53	673,872	11,900	407,872	4	6,300
54	673,872	11,900	407,872	4	6,300
55	673,872	11,900	407,872	4	6,300
56	673,872	11,900	407,872	4	6,300
57	673,872	11,900	407,872	4	6,300
58	673,872	11,900	407,872	4	6,300
59	673,872	11,900	407,872	4	6,300
60	673,872	11,900	407,872	4	6,300
61	673,872	11,900	407,872	4	6,300
62	673,872	11,900	407,872	4	6,300
63	673,872	11,900	407,872	4	6,300
64	673,872	11,900	407,872	4	6,300
65	673,872	11,900	407,872	4	6,300
66	673,872	11,900	407,872	4	6,300
67	673,872	11,900	407,872	4	6,300
68	673,872	11,900	407,872	4	6,300
69	673,872	11,900	407,872	4	6,300
70	673,872	11,900	407,872	4	6,300
71	673,872	11,900	407,872	4	6,300
72	673,872	11,900	407,872	4	6,300
73	673,872	11,900	407,872	4	6,300
74	673,872	11,900	407,872	4	6,300
75	673,872	11,900	407,872	4	6,300
76	673,872	11,900	407,872	4	6,300
77	673,872	11,900	407,872	4	6,300
78	673,872	11,900	407,872	4	6,300
79	673,872	11,900	407,872	4	6,300
80	673,872	11,900	407,872	4	6,300
81	673,872	11,900	407,872	4	6,300
82	673,872	11,900	407,872	4	6,300
83	673,872	11,900	407,872	4	6,300
84	673,872	11,900	407,872	4	6,300
85	673,872	11,900	407,872	4	6,300
86	673,872	11,900	407,872	4	6,300
87	673,872	11,900	407,872	4	6,300
88	673,872	11,900	407,872	4	6,300
89	673,872	11,900	407,872	4	6,300
90	673,872	11,900	407,872	4	6,300
91	673,872	11,900	407,872	4	6,300
92	673,872	11,900	407,872	4	6,300
93	673,872	11,900	407,872	4	6,300
94	673,872	11,900	407,872	4	6,300
95	673,872	11,900	407,872	4	6,300
96	673,872	11,900	407,872	4	6,300
97	673,872	11,900	407,872	4	6,300
98	673,872	11,900	407,872	4	6,300
99	673,872	11,900	407,872	4	6,300
100	673,872	11,900	407,872	4	6,300
101	673,872	11,900	407,872	4	6,300
102	673,872	11,900	407,872	4	6,300
103	673,872	11,900	407,872	4	6,300
104	673,872	11,900	407,872	4	6,300
105	673,872	11,900	407,872	4	6,300
106	673,872	11,900	407,872	4	6,300
107	673,872	11,900	407,872	4	6,300
108	673,872	11,900	407,872	4	6,300
109	673,872	11,900	407,872	4	6,300
110	673,872	11,900	407,872	4	6,300
111	673,872	11,900	407,872	4	6,300
112	673,872	11,900	407,872	4	6,300
113	673,872	11,900	407,872	4	6,300
114	673,872	11,900	407,872	4	6,300
115	673,872	11,900	407,872	4	6,300
116	673,872	11,900	407,872	4	6,300
117	673,872	11,900	407,872	4	6,300
118	673,872	11,900	407,872	4	6,300
119	673,872	11,900	407,872	4	6,300
120	673,872	11,900	407,872	4	6,300
121	673,872	11,900	407,872	4	6,300
122	673,872	11,900	407,872	4	6,300
123	673,872	11,900	407,872	4	6,300
124	673,872	11,900	407,872	4	6,300
125	673,872	11,900	407,872	4	6,300
126	673,872	11,900	407,872	4	6,300
127	673,872	11,900	407,872	4	6,300
128	673,872	11,900	407,872	4	6,300
129	673,872	11,900	407,872	4	6,300
130	673,872	11,900	407,872	4	6,300
131	673,872	11,900	407,872	4	6,300
132	673,872	11,900	407,872	4	6,300
133	673,872	11,900	407,872	4	6,300
134	673,872	11,900	407,872	4	6,300
135	673,872	11,900	407,872	4	6,300
136	673,872	11,900	407,872	4	6,300
137	673,872	11,900	407,872	4	6,300
138	673,872	11,900	407,872	4	6,300
139	673,872	11,900	407,872	4	6,300
140	673,872	11,900	407,872	4	6,300
141	673,872	11,900	407,872	4	6,300
142	673,872	11,900	407,872	4	6,300
143	673,872	11,900	407,872	4	6,300
144	673,872	11,900	407,872	4	6,300
145	673,872	11,900	407,872	4	6,300
146	673,872	11,900	407,872	4	6,300
147	673,872	11,900	407,872	4	6,300
148	673,872	11,900	407,872	4	6,300
149	673,872	11,900	407,872	4	6,300
150	673,872	11,900	407,872	4	6,300
151	673,872	11,900	407,872	4	6,300
152	673,872	11,900	407,872	4	6,300
153	673,872	11,900	407,872	4	6,300
154	673,872	11,900	407,872	4	6,300
155	673,872	11,900	407,872	4	6,300
156	673,872	11,900	407,872	4	6,300
157	673,872	11,900	407,872	4	6,300
158	673,872	11,900	407,872	4	6,300
159	673,872	11,900	407,872	4	6,300
160	673,872	11,900	407,872	4	6,300
161	673,872	11,900	407,872	4	6,300
162	673,872	11,900	407,872	4	6,300
163	673,872	11,900	407,872	4	6,300
164	673,872	11,900	407,872	4	6,300
165	673,872	11,900	407,872	4	6,300
166	673,872	11,900	407,872	4	6,300
167	673,872	11,900	407,872	4	6,300
168	673,872	11,900	407,872	4	6,300
169	673,872	11,900	407,872	4	6,300
170	673,872	11,900	407,872	4	6,300
171	673,872	11,900	407,872	4	6,300
172	673,872	11,900	407,872	4	6,300
173	673,872	11,900	407,872	4	6,300
174	673,872	11,900	407,872	4	6,300
175	673,872	11,900	407,872	4	6,300
176	673,872	11,900	407,872	4	6,300
177	673,872	11,900	407,872	4	6,300
178	673,872	11,900	407,872	4	6,300
179	673,872	11,900	407,872	4	6,300
180	673,872	11,900	407,872	4	6,300
181	673,872	11,900	407,872	4	6,300
182	673,872	11,900	407,872	4	6,300
183	673,872	11,900	407,872	4	6,300
184	6				

印刷する奉行サプライにあわせて、[源泉徴収簿 - 印刷条件設定]画面の[基本設定]ページで、用紙種類を選択してください。

※今までの旧様式の奉行サプライ（[5167]単票源泉徴収簿（横型）、[5166]単票源泉徴収簿（縦型）、[5066]源泉徴収簿、[5162]単票源泉徴収簿（横型）、[4161]単票源泉徴収簿（縦型）、[4061]源泉徴収簿）に印刷することもできます。

なお、令和2年分を旧様式の奉行サプライに印刷した場合は、「給与所得控除後の給与等の額」には調整控除後の金額、ひとり親の場合は本人欄に「ひとり親」が印字されます。

注 意

以下の旧様式の奉行サプライには、印刷することはできません。

申し訳ございませんが、新しい奉行サプライをご利用ください。

[5104]単票源泉徴収簿（横型） [4104]単票源泉徴収簿（縦型） [1695]源泉徴収簿

● 管理資料の年末調整に関する項目名が変更

[年末調整処理]メニューの計算結果画面の項目名（所得金額調整控除額・＜調整控除後＞・扶養障害者等控除額・基礎控除額）にあわせて、以下の管理資料でも同じ項目名が表示されるようになりました。

- ・[年末調整]-[源泉徴収簿兼賃金台帳]メニュー
- ・[年末調整]-[年末調整一覧表]-[年末調整一覧表]メニュー
- ・[年末調整]-[年末調整一覧表]-[過不足税額一覧表]メニュー

※追加された項目を集計する場合は、条件設定画面の[集計項目設定]ページで、項目を選択してください。

● 住宅借入金特別控除等の改正に対応

居住の用に供した日が、令和1年10月1日以後において、特別特定取得に該当するか否かで住宅借入金の控除限度額が変わります。

「特別特定取得」とは、住宅の取得等の対価の額又は費用の額に含まれる消費税額等が、10%の税率により課されるべき消費税額等である場合におけるその住宅の取得等をいいます。

これに伴い、[年末調整処理]メニューの[税額控除]ページの「特定取得区分」の項目名が、「（特別）特定取得区分」に変更されました。

令和2年分の年末調整では、住宅借入金等特別控除証明書の居住開始年月日に「（特別特定）」が印字されている場合は、（特別）特定取得区分を「2：特別特定取得」、「（特定）」が印字されている場合は「1：特定取得」を選択します。

また、令和1年以降に住宅を取得した場合の住宅借入金等特別控除申告書の様式が変わったことに伴い、[年末調整処理]メニューの[税額控除]ページの居住開始年月日が「平成31年1月1日」以降の場合は、居住用割合が直接入力できるようになりました。

所得控除等 **税額控除** 中途入社

【税額控除情報】 2以上(W)...

居住開始年月日 令和 1年 10月 1日

取得対価の額 0

家屋土地等の総面積 m²

居住用部分の面積 m²

居住用割合 100.0 %

控除額適用区分 0 現行特別控除

〈特別〉 特定取得区分 2 特別特定取得

借入金等年末残高 0

特定増改築借入残高 0

住宅借入金等控除額 0

※居住割合の項目名が、居住用割合に変更されました。

※居住用割合を直接入力する場合は、家屋土地等の総面積と居住用部分の面積は入力できなくなります。

※居住用割合、家屋土地等の総面積、居住用部分の面積は、[年末調整処理 - 条件設定]画面の[入力設定]ページで、「住宅借入金等の取得対価の額と面積を入力する」にチェックを付けると表示されます。

上記に伴い、汎用データの年末調整データについて、以下の項目が変更されました。

【変更前】

項目名	受入記号	受入桁数	受入種別	備考
【税額控除情報】				
居住割合	—	—	—	受入不可
特定取得区分	YITS013	1	数字	0：非該当 1：該当
2回目—特定取得区分	YITS014	1	数字	0：非該当 1：該当

【変更後】

項目名	受入記号	受入桁数	受入種別	備考
【税額控除情報】				
居住用割合	YITS015	5	数字	整数3桁 小数1桁
（特別）特定取得区分	YITS013	1	数字	0：非該当 1：特定取得 2：特別特定取得
2回目—（特別）特定取得区分	YITS014	1	数字	0：非該当 1：特定取得 2：特別特定取得

● ひとり親控除の創設に伴い、社員情報の寡婦(夫)区分が変更

ひとり親控除の創設に伴い、[社員情報登録]メニューの[家族・所得税]ページの寡婦(夫)区分が、[随時処理]-[年次更新]メニューで2021年（令和3年）に年次更新を実行すると、「寡婦／ひとり親区分」に変更されます。

※2020年（令和2年）の年末調整処理の処理状況が「処理済」の場合は、[年末調整処理]メニューの[家族・所得税]ページの「寡婦／ひとり親区分」の設定が反映されます。

年末調整処理の処理状況が「未処理」の場合（年末調整区分が「0：年調不要」の社員を含む）は、[社員情報登録]メニューの[家族・所得税]ページの「寡婦(夫)区分」で設定されていた選択肢が、以下のように変更されます。

- ・「0：対象外」の場合は「0：対象外」
- ・「1：寡婦(夫)」で性別が女性の場合は「1：寡婦」
- ・「1：寡婦(夫)」で性別が男性の場合は「2：ひとり親」
- ・「2：特別寡婦」の場合は「2：ひとり親」

また、退職社員は退職時点の寡婦(夫)区分の情報が表示されます。
※処理年が「2020年(令和2年)」以前の場合は、「寡婦(夫)区分」になります。

上記に伴い、汎用データの社員情報データの項目が変更されます。

項目名	受入記号	受入桁数	受入種別	備考
【本人区分情報】				
寡婦／ひとり親区分	ESED001	1	数字	項目名と選択肢の変更

● **基礎控除申告書データ、所得金額調整控除申告書データをダウンロード可能**
＜『年末調整申告書クラウド』をお使いの場合＞

『年末調整申告書クラウド』で提出された令和2年の年末調整申告書データ(令和2年から改正された「給与所得者の基礎控除申告書 兼 給与所得者の配偶者控除等申告書 兼 所得金額調整控除申告書」含む)を、[年末調整]-[年末調整申告書クラウド連携]-[年末調整申告書クラウドデータダウンロード]メニューからダウンロードできるようになりました。

≪機能追加≫

● **『給与明細電子化クラウド』で還付金明細書を配信・照会に対応**
＜『給与明細電子化クラウド』をお使いの場合＞

『給与明細電子化クラウド』で、還付金明細書のWeb照会・配信に対応しました。
単独年調で年末調整処理を行った場合に出力する還付金明細書を、給与明細書や賞与明細書と同様にWeb照会したり、社員のメールアドレスに還付金明細書PDFを配信できます。
※還付金明細書のWeb照会・配信については、[年末調整処理]メニューの[所得控除等]ページの単独還付方法が「1: 給与振込」の場合は[社員情報登録]メニューの[明細書]ページの給与明細書、「2: 賞与振込」の場合は[社員情報登録]メニューの[明細書]ページの賞与明細書のWeb照会とメール配信の設定にしています。

≪ 関連メニュー ≫

- ・ [導入処理]-[運用設定]-[給与明細電子化クラウド運用設定]メニュー
- ・ [給与明細電子化クラウド]-[明細書照会]-[明細書照会設定]-[還付金明細書照会設定]メニュー
- ・ [給与明細電子化クラウド]-[明細書照会]-[明細書即時公開処理]メニュー
- ・ [給与明細電子化クラウド]-[明細書配信]-[明細書配信設定]-[明細書配信設定]メニュー
- ・ [給与明細電子化クラウド]-[明細書配信]-[明細書配信設定]-[携帯配信項目設定]メニュー
- ・ [給与明細電子化クラウド]-[明細書配信]-[明細書作成処理]-[還付金明細書作成処理]メニュー
- ・ [給与明細電子化クラウド]-[明細書配信]-[明細書配信処理]-[明細書配信処理]メニュー
- ・ [給与明細電子化クラウド]-[明細書配信]-[明細書配信処理]-[明細書配信実行履歴]メニュー
- ・ [給与明細電子化クラウド]-[明細書配信]-[明細書配信スケジュール管理]-[明細書配信スケジュール登録]メニュー



- **前年の収入金額を『年末調整申告書クラウド』に連携可能
＜『年末調整申告書クラウド』をお使いの場合＞**

当システムで前年の年末調整処理を行っていた場合は、当年の年末調整の際に[年末調整]-[年末調整申告書クラウド連携]-[年末調整申告書クラウド利用者設定]メニューで利用者情報を更新すると、前年の収入金額を『年末調整申告書クラウド』に連携できるようになりました。

『年末調整申告書クラウド』で申告書を提出する際に、前年の収入金額を確認しながら入力することができるようになります。

- **株式会社N T Tデータの『達人シリーズ（年調・法定調書の達人）』に連携できるファイルを作成可能**

[随時処理]-[他システム連携]メニューが追加されました。

当システムのデータ（社員情報・給与・賞与）を、株式会社N T Tデータの『達人シリーズ（年調・法定調書の達人）』に連携する場合は、上記メニューで連携用のファイルを作成します。

- **搭載辞書を更新**

郵便番号辞書	2020年9月30日時点
銀行支店辞書	2020年10月5日時点
市町村辞書	2020年8月3日時点

給与計算システム

給与奉行V ERP11

機能アップガイド

Ver.4.01

目次

《改正情報》	
電子申請における労働保険の様式バージョンの変更に対応	2
雇用保険資格取得届と雇用保険資格喪失届の在留資格の追加に対応	2
基礎控除が48万円ではない場合や所得金額調整控除およびひとり親控除の年末調整計算に対応	3
《機能追加》	
搭載辞書を更新	5

《改正情報》

● 電子申請における労働保険の様式バージョンの変更に対応

電子申請における以下の労働保険の様式バージョンが変更されました。

これに伴い、当システムについても変更に対応して電子申請できるようになりました。

○令和2年度 労働保険年度更新申告（[労働保険]-[労働保険年度更新]メニュー）

○雇用保険資格取得届（[労働保険]-[資格取得／喪失届]-[雇用保険資格取得届]メニュー）

○雇用保険資格喪失届（[労働保険]-[資格取得／喪失届]-[雇用保険資格喪失届]メニュー）

また、[労働保険]-[労働保険申告資料]-[労働保険申告書資料]メニューと[労働保険]-[労働保険年度更新]メニューでは、労働保険年度が「令和1年度」以降の場合は、概算保険料算定内訳の雇用保険分欄に斜線が表示されるようになりました。雇用保険分の保険料算定基礎額の見込額は、入力することもできます。

区分	算定期間 令和2年4月1日 から 令和3年3月31日まで		
	保険料算定基礎額の見込額	保険料率	概算保険料額
労働保険料（労災＋雇用）	千円	12.000 /1000	219,333 円
労働保険分	17,915 千円	3.000 /1000	53,745 円
雇用保険分			
	17,732 千円	9.000 /1000	159,588 円

● 雇用保険資格取得届と雇用保険資格喪失届の在留資格の追加に対応

令和2年3月23日より、雇用保険資格取得届と雇用保険資格喪失届の在留資格に、以下が追加されました。

48	特定活動（本邦大卒者）
49	特定技能1号（介護）
50	特定技能1号（ビルクリーニング）
51	特定技能1号（素形材産業）
52	特定技能1号（産業機械製造業）
53	特定技能1号（電気・電子情報関連産業）
54	特定技能1号（建設）
55	特定技能1号（造船・船用工業）
56	特定技能1号（自動車整備）
57	特定技能1号（航空）
58	特定技能1号（宿泊）
59	特定技能1号（農業）
60	特定技能1号（漁業）
61	特定技能1号（飲食料品製造業）
62	特定技能1号（外食業）
63	特定技能2号（建設）
64	特定技能2号（造船・船用工業）

当システムでは、[労働保険]-[資格取得／喪失届]-[雇用保険資格取得届]メニューや[労働保険]-[資格取得／喪失届]-[雇用保険資格喪失届]メニューで、追加された在留資格を選択できるようになりました。

必要に応じて選択し、雇用保険資格取得届や雇用保険資格喪失届を作成してください。
※令和2年5月31日までは、旧様式でも電子申請が可能です。（当システムでは、印刷での届出には対応していません。）

● 基礎控除が48万円ではない場合や所得金額調整控除およびひとり親控除の年末調整計算に対応

令和2年分の年末調整の改正に伴い、年末調整計算ができるようになりました。
退職社員や非居住者となる社員がいる場合に、年の途中で年末調整計算を行うことができます。
[年末調整処理]メニューが以下のように変更されます。

[年末調整処理]画面の[家族・所得税]ページ

ひとり親控除の創設に伴い、「寡婦(夫)区分」が「寡婦／ひとり親区分」に変更されました。

所得控除等		税額控除		中途入社		家族・所得税	
【家族情報】				配偶者の有無 0 配偶者なし			
No	フリガナ	性別	生年月日	死亡年月日	居住者区分	【所得控除情報】	
	氏名	婚姻	同居区分	扶養区分	障害者区分	寡婦／ひとり親区分	0 対象外
配偶		0 男性	年 月 日	年 月 日	0 居住者	障害者区分	0 対象外
		00	0 対象外	0 控除対象外	0 対象外	勤労学生区分	0 対象外
子		0 男性	2010年 5月 10日	年 月 日	0 居住者	未成年者区分	0 対象外
		01 子	0 対象外	9 年少扶養	0 対象外	災害者区分	0 対象外
						外国人区分	0 対象外

※[社員情報登録]メニューの[家族・所得税]ページの「寡婦(夫)区分」は変更されません。

[年末調整処理]画面の[所得控除等]ページ

基礎控除の見直し及び所得金額調整控除の創設に伴い、従来の「給与所得者の配偶者控除等申告書」との兼用様式として「給与所得者の基礎控除申告書 兼 給与所得者の配偶者控除等申告書 兼 所得金額調整控除申告書」に様式が改められました。
これに伴い、「基礎控除申告書の提出」「基礎控除額」「所得調整控除申告書の提出」「所得金額調整控除額」が追加されました。

基礎控除申告書の提出を「1：あり」に設定すると、
基礎控除額が自動計算されます。

所得控除等
税額控除
中途入社
家族・所得税

【保険料控除情報】
一般生計の得保料
介護医療費
個人年金保険料
生命保険料
地震保険料
国民年金保険料
社会保険料
小規模共済掛金

【基礎控除情報】
基礎控除申告書の提出
基礎控除額

【配偶者控除等情報】
配偶者合計所得
老人控除対象配偶者
配偶者控除額
配偶者特別控除額

【所得金額調整控除情報】
所得調整控除申告書の提出
所得金額調整控除額

【租税計算情報】
課税区分
年課税区分
年課税方法

計算結果
転記元説明

区
分
金額
現
額
基本控除等
821,500
中込収入
6,390,500
計
4,676,000
<総合所得控除>
所得金額調整控除額
<調 整 控 除>
社会保 給付控除
教育等 申告控除
控除額 小規模共済掛金
生命保険控除
地震保険控除
配偶者（特別）控除額
扶養親属等控除額
基礎控除額
<所得控除合計額>
<課税総所得額>
<算出所得税額>

9,577,000
16,179
0
2,030,194
4,676,000
0
4,676,000
512,412
0
0
0
0
0
280,000
1,590,000
400,000
2,962,412
1,714,000
85,700
0
85,700
87,400
-1,642,794

所得調整控除申告書の提出を「1：あり」に設定すると、
所得金額調整控除額が自動計算されます。

参考

- ・基礎控除の額 〇〇円
※基礎控除額が480,000円以外の場合に印刷されます。
- ・所得金額調整控除額 〇〇円 家族の氏名
- ・寡婦またはひとり親

注意

4 / 5

汎用データ作成・受入に項目が追加・変更

上記に伴い、汎用データの年末調整データに項目が追加・変更されています。

項目名	受入記号	受入桁数	受入種別	備考
【基礎控除情報】				
基礎控除申告書の提出	YIBS001	1	数字	項目の新規追加 0：なし 1：あり
基礎控除額	YIBS002	9	数字	項目の新規追加
【所得金額調整控除情報】				
調整控除申告書の提出	YIAS001	1	数字	項目の新規追加 0：なし 1：あり
調整控除額	YIAS002	9	数字	項目の新規追加
【所得税情報】				
寡婦／ひとり親区分	ESED001	1	数字	項目名と選択肢の変更
【計算結果情報】				
所得金額調整控除額	—	—	—	項目の新規追加 受入不可
<調整控除後>	YCRI017	—	—	項目の新規追加
扶養障害者等控除額	YCRI009	—	—	項目名の変更
基礎控除額	—	—	—	項目の新規追加 受入不可

注 意

今回のプログラムから令和2年分の年末調整計算を行うことができますが、以下については変更されていません。

○年末調整一覧表や源泉徴収簿兼賃金台帳などの管理資料の項目名

○源泉徴収票や源泉徴収簿などの奉行サプライ

上記につきましては、例年11月に提供される「年末調整対応プログラム」で対応する予定です。

≪機能追加≫

● 搭載辞書を更新

郵便番号辞書	2020年4月30日時点
銀行支店辞書	2020年5月7日時点
市町村辞書	2020年1月6日時点